



# Hovslagarutbildningen

## Antagningsprov intag 2022

---

### Du har gått vidare till antagningsprov

Du kommer nu få information och instruktioner om **hur** du ska göra ditt antagningsprov digitalt.

## INFORMATION

Antagningsprov till Hovslagarutbildningen kommer att genomföras i digitalt för intag till utbildning hösten 2022. Antagningsprovet är en del av urvalet till Hovslagarutbildningen.

Dina färdigheter kommer att bedömas genom filmat material som du själv ansvarar för att filma och skicka in.

### Antagningsprovet består av fyra olika delar:

- |                       |                         |
|-----------------------|-------------------------|
| 1. Hästhantering      | Film                    |
| 2. Arbetsställning    | Film                    |
| 3. Kallriktning       | Film                    |
| 4. Muntligt teoriprov | Digitalt möte via Teams |

## INSTRUKTIONER FÖR FILM

### Viktigt att tänka på inför filmningen!

#### Demofilmer


Titta på demofilmerna som kommer längre fram i beskrivningen. I demofilmerna få du instruktioner om vad antagningsprovet, filmerna ska innehålla.

#### Hur du ska filma.

Det ska tydligt framgå av filmen och synas i bild att det är **rätt person som utför proven**. Du ska presentera dig med ditt för- och efternamn. Det är viktigt vi kan se hela dig i bild och att ditt ansikte ska synas i filmen under hela momentet.

Filmen måste hålla en **god kvalitet** så att antagningskommittén kan göra en säker bedömning av din prestation. Om det skulle visa sig att din film inte håller tillräckligt god kvalitet kommer du bli ombedd att skicka in en ny film med bättre kvalitet.

Filmerna ska vara **sammanhängande**. Den får inte bestå av ihopklippta delar från olika tillfällen.



## VAD SKA FILMERNÄ INNEHÅLLA?

Nedan beskrivs de 4 olika delarnas innehåll.

- |                       |                         |
|-----------------------|-------------------------|
| 1. Hästhantering      | Film                    |
| 2. Arbetsställning    | Film                    |
| 3. Kallriktning       | Film                    |
| 4. Muntligt teoriprov | Digitalt möte via Teams |

**Samtliga filmen får max vara 5 minuter per film.**

**Titta på demofilmerna som beskriver hur du ska utföra de olika momenten.**

### 1. Moment Hästhantering

I ditt antagningsprov som visar **Hästhantering** ska filmen innehålla följande bedömningsmoment:

- Gå in till hästen, sätt på en grimma, bind upp hästen (i boxen eller i stallgången) och träna hästen.
- Leda hästen och visa häst för hand i skritt och trav.

**Länk till demofilm:** [https://youtu.be/VksoP\\_Dt9cg](https://youtu.be/VksoP_Dt9cg)

### 2. Moment Arbetsställning

I ditt antagningsprov som visar **Arbetsställning**, ska filmen innehålla följande bedömningsmoment:

- Lyfta ett framben och stå i lämplig arbetsställning för skoning i 2 minuter. Under momentet ska du visa att du kan släppa båda händerna under en kort stund.
- Lyfta ett bakben och stå i lämplig arbetsställning för skoning i 2 minuter. Under momentet ska du visa att du kan släppa båda händerna under en kort stund.

**Länk till demofilm:** <https://youtu.be/VP7IfJYPcdk>

### 3. Moment Kallriktning


I ditt antagningsprov som visar **Kallriktning**, ska filmen innehålla följande bedömningsmoment:

- Kallritning, omformning av framsko till baksko.
- Visa skon tydligt i bild före och efter momentet.

**Länk till demofilm:** <https://youtu.be/PKq1ccM5hGM>

### 4. Moment Teoriprov – Hästens exteriör och beteende

På det muntliga teoriprovet kommer du att få svara på frågor om **Hästens beteende och hovslagarens roll**. Teoriprovet kommer att genomföras via ett digitalt möte. Inbjudan skickas till den mailadress du uppgav i ansökan. Tiden för det muntliga provet kommer att vara **5–10 minuter**, så tänk på att under det muntliga teoriprovet kommer det inte finnas tid för övriga frågor. Har du frågor hänvisar vi dig att ta kontakt med någon av nedanstående personer.



När ska antagningsprovet skickas in

**Senast 20 maj ska filmerna vara inskickade.**

## INSTRUKTIONER INLÄMNING AV FILM

### Hur skickar jag in min film


För att bifoga video till ansökan 2022 så går du tillväga på följande sätt:

Gå in på <https://wetransfer.com/>  
via dator eller telefon och välj att "ta mig till gratis"

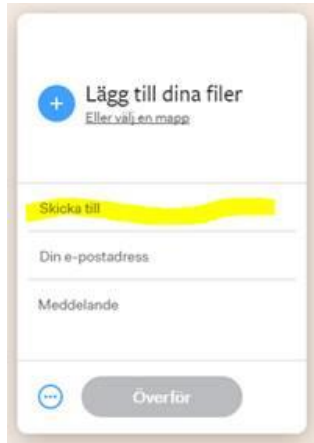


Välj era filer eller en hel mapp där ni ska skicka med:  
-en film

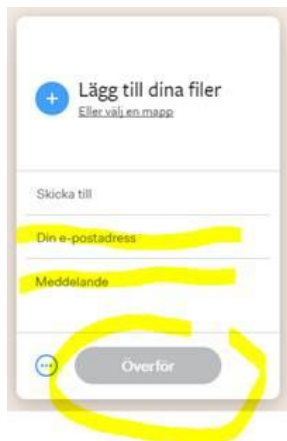




Skickar filmerna till: [ansokan2022hov@rsflyinge.se](mailto:ansokan2022hov@rsflyinge.se)



Skriv i din mailadress och skriv fullständigt namn i meddelandefältet och klicka på överför.



**Senast 20 maj ska filmerna vara inskickade.**

Har du frågor och funderingar är du välkommen att göra av dig till oss.

**Helen Rosvall**  
Utbildningsadministratör

Tel. +4646-649 40  
Mobil/SMS: +46707938655  
Email: [helen.rosvall@flyinge.se](mailto:helen.rosvall@flyinge.se)

**Jennie Sundin**  
Utbildningsansvarig Hovslagerie

Tel: +46 46 649 47  
Mobil/SMS: + 46 70 793 86 62  
Email: [jennie.sundin@RSflyinge.se](mailto:jennie.sundin@RSflyinge.se)